

**REPORTE DE RESULTADOS DE LA IMPLEMENTACIÓN DE LAS MEDIDAS DE
ECOEficiencia DEL CONSUMO DE AGUA POTABLE Y ENERGÍA ELÉCTRICA DEL
MES DE JUNIO DEL AF-2019**

UNIDAD EJECUTORA 004: Marina de Guerra del Perú

FUENTE DE FINANCIAMIENTO: Toda fuente

REPORTA: Dirección de Administración de Bienes e Infraestructura Terrestre

Consumo de agua potable			
Mes	Nº de trabajadores	Consumo de agua m ³	Importe S/
Junio	26,992	230,708	736,528

Nota: En la Institución se cuenta con pozos artesanales que abastecen de agua a un promedio de 836 trabajadores, que no generan gasto.

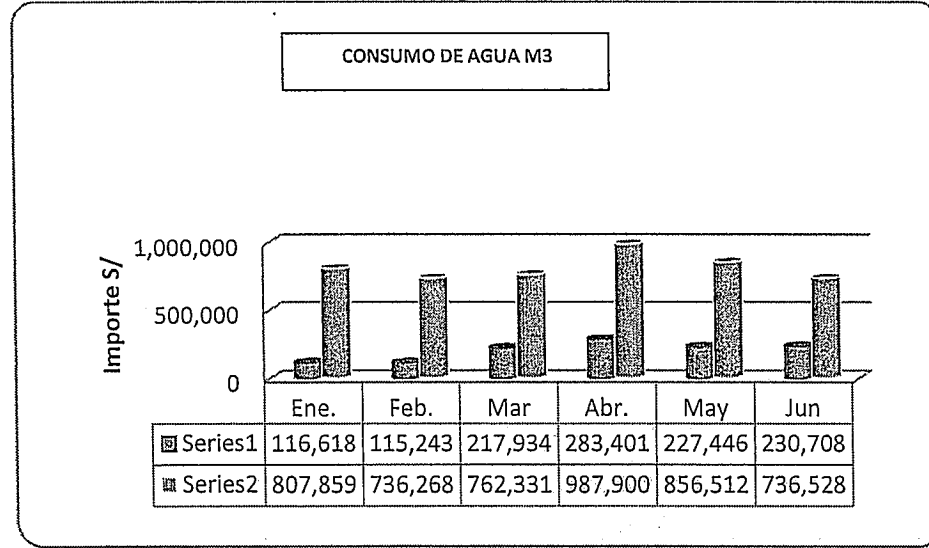
Consumo de energía eléctrica				
Mes	Nº de trabajadores	Consumo de energía (KW.h)		Importe S/
		Hora punta	Fuera hora punta	
Junio	27,828	531,506	2,689,873	1,290,862



Estadística del consumo de luz y agua al mes de junio 2019:

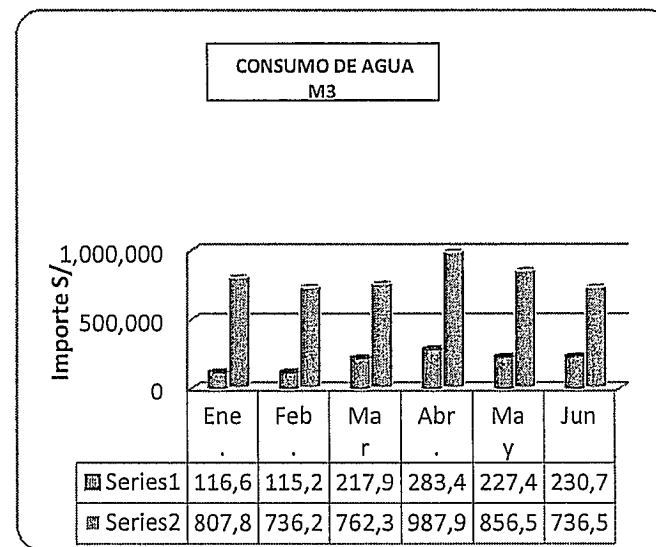
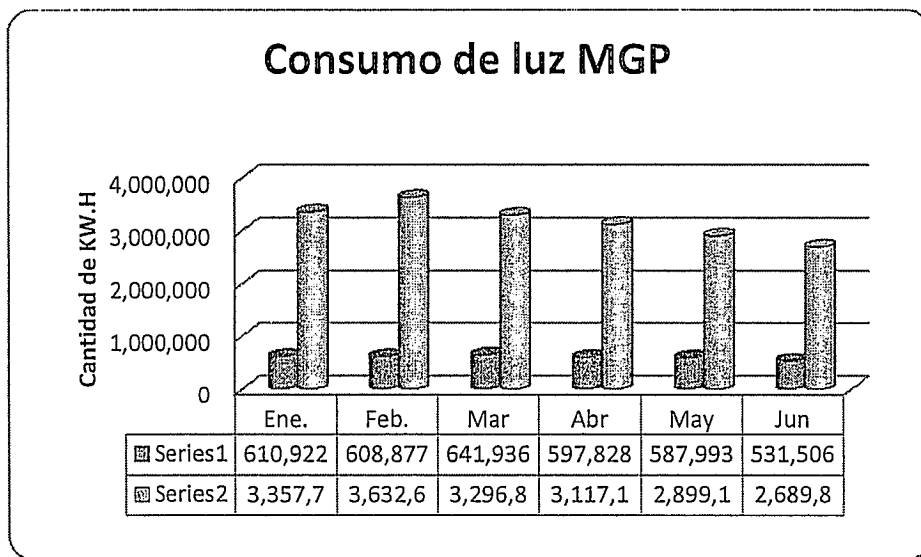
Consumo de agua:

Mes	Consumo de agua m ³	Importe S/
Ene.	116,618	807,859
Feb.	115,243	736,268
Mar	217,934	762,331
Abr.	283,401	987,900
May	227,446	856,512
Jun	230,708	736,528



Consumo de energía eléctrica:

Mes	Consumo de energía (KW.h)		Importe S/
	Hora punta (serie1)	Fuera hora punta (serie 2)	
Ene.	610,922	3,357,700	1,405,070
Feb.	608,877	3,632,619	1,300,691
Mar	641,936	3,296,825	1,536,187
Abr	597,828	3,117,112	1,466,105
May	587,993	2,899,169	1,406,596
Jun	531,506	2,689,873	1,290,862



REPORTE DE RESULTADOS DE LA IMPLEMENTACIÓN DE LAS MEDIDAS DE ECOEFICIENCIA DEL CONSUMO DE PAPEL, MATERIALES CONEXOS,
CONSUMO DE COMBUSTIBLE Y GENERACIÓN DE RESIDUOS DEL MES DE JUNIO DEL AF-2019

UNIDAD EJECUTORA 004: Marina de Guerra del Perú

FUENTE DE FINANCIAMIENTO: Toda fuente

REPORTA: Dirección de Abastecimiento Naval

Consumo de papel y materiales conexos							
Mes	Nº de Personas	Papel bond		Otros papeles y sobres		Cartuchos de tinta de impresora y toners	
		Kilos	S/	Kilos	S/	Unidad	S/
Junio	8,106	4,991.22	30,366.41	1,190.84	7,302.24	130	8,501.25

Consumo de Combustibles														
Mes	Gasolina 97 Octanos		Gasolina 90 Octanos		Gasolina 84 Octanos		Diesel B5 (Diesel 2) Octanos		OTROS					
	Gls.	S/	Gls.	S/	Gls.	S/	Gls.	S/	Diesel BS-50		Diesel Marino		Gasohol-97 Octanos	
Junio	0	0.00	10,300	128,286.80	0	0.00	37,164	420,179.12	172,593	193,839.81	0	0.00	17,400.00	207,755.87

Consumo de Combustibles										
Mes	Otros									
	Gasohol-90 Octanos		Gasohol-84 Octanos		TURBOS				JP-5	
	Gls.	S/	Gls.	S/	A-1		Gasolina 100LL		Gls.	S/
Junio	25,139	277,067.44	0	0.00	44,138	519,094.4	263	5,797.02	0	0.00

Gas propano (GLP)				
Mes	Gls.	Balón 10 Kg.	Balón 45 Kg.	S/
Junio	109,532.6	1,740	10,773	122,045.56

Generación de Residuos											
Mes	Nº de personas	Papeles y cartones		Vidrios		Plásticos		Cartucho de tintas y tóner		Aluminio y otros metales	
		Kg.	S/	Kg.	S/	Kg.	S/	Unidad	S/	Kg.	S/
Junio	6,109	603.5	3,243.48	112	123.20	43.00	35.69	37	349.00	8	13.75



**CUADRO DEMOSTRATIVO DE GASTO MENSUAL POR CONSUMO DE SERVICIO TELEFÓNICO, INTERNET, CABLE Y OTROS SERVICIOS DEL MES
 JUNIO 2019**

UNIDAD EJECUTORA 004: MARINA DE GUERRA DEL PERU
FUENTE DE FINANCIAMIENTO: RECURSOS ORDINARIOS
SUB-UNIDAD EJECUTORA: 12 TELEMATICA

UNIDAD O DEPENDENCIA	TELEFONÍA FIJA	TELEFONÍA MÓVIL	INTERNET	CABLE	TX. DATOS	TELEFONÍA SATELITAL	SEGMENTO SATELITAL	TOTAL S/.
DIRTEL	S/ 153,407.80	S/ 55,433.56	S/ 5,143,380.00	S/ 18,044.20	S/ 29,949.62	S/ 11,710.41	S/ 54,686.34	S/ 375,107.73
TOTAL S/.	S/ 153,407.80	S/ 55,433.56	S/ 5,143,380.00	S/ 18,044.20	S/ 29,949.62	S/ 11,710.41	S/ 54,686.34	S/ 375,107.73

UNIDAD EJECUTORA 004: MARINA DE GUERRA DEL PERU
FUENTE DE FINANCIAMIENTO: RECURSOS DIRECTAMENTE RECAUDADOS
SUB-UNIDAD EJECUTORA: 12 TELEMATICA

UNIDAD O DEPENDENCIA	TELEFONÍA FIJA	TELEFONÍA MÓVIL	TX. DATOS	TOTAL S/.
DICAPI	S/ 7,588.90	S/ 14,592.54	S/ 41,607.40	S/ 63,788.84
DIHIDRONAV	S/ 1,231.80	S/ 3,711.95	S/ 402.78	S/ 5,346.53
JESERNAVIMAR	---	S/ 504.78	---	S/ 504.78
DIRBIEMAR	---	S/ 8,131.90	---	S/ 8,131.90
TOTAL S/.	S/ 8,820.70	S/ 26,941.17	S/ 42,010.18	S/ 77,772.05

